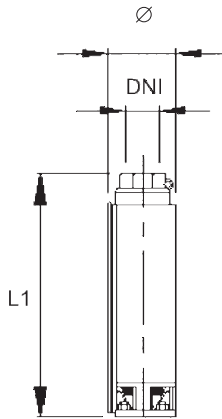


# DS 4

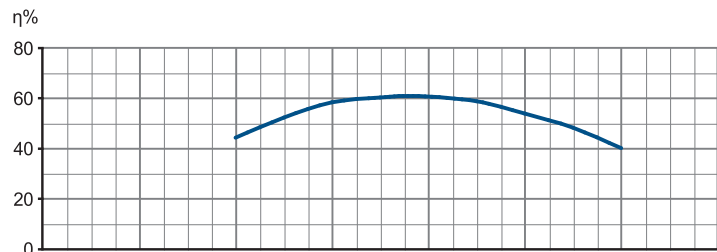
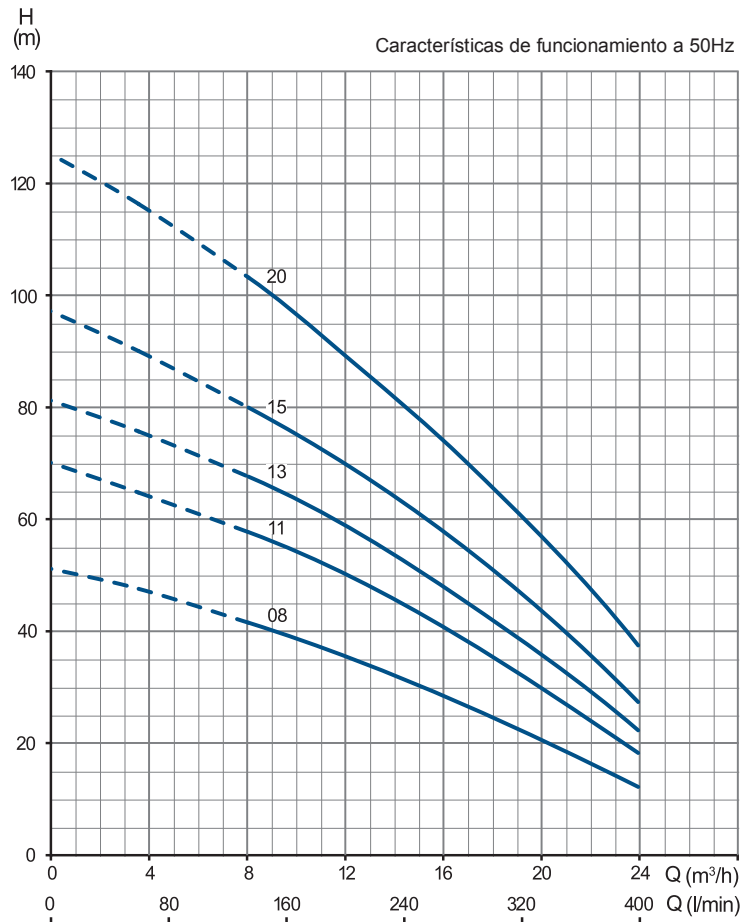
## 16



### Dimensiones y pesos

Tipo de Bomba	DNI	(mm)		Peso (kg)
		Ø	L1	
DS4 16 08	2"	98	676	6,3
DS4 16 11		98	880	8,1
DS4 16 13		98	1013	9,3
DS4 16 15		98	1149	10,5
DS4 16 20		98	1489	13,5

Ø Máximo diámetro de bomba incluido cubrecable y motor



### Tabla de selección

Tipo de Bomba	Etapas	P <sub>2</sub>		l/min m³/h	Flow Rate (m³/h)															
		KW	HP		0	140	160	180	200	220	240	260	280	300	320	340	360	380	400	
DS4 16 08	8	2,2	3	mca	51	41	39	37	35	33	31	29	27	24	22	20	17	14	12	
DS4 16 11	11	3	4		70	57	54	52	49	47	44	41	38	34	31	28	24	21	18	
DS4 16 13	13	3,7	5		81	67	64	61	58	55	52	48	45	41	38	34	30	26	22	
DS4 16 15	15	4	5,5		97	79	76	73	69	66	63	58	54	50	46	41	36	32	27	
DS4 16 20	20	5,5	7,5		125	102	98	94	89	84	79	74	70	65	60	54	48	43	37	

Las prestaciones son válidas para líquidos con una densidad de  $\rho = 1,0 \text{ kg/dm}^3$  y una viscosidad cinemática de  $\nu = 1 \text{ mm}^2/\text{s}$ .